



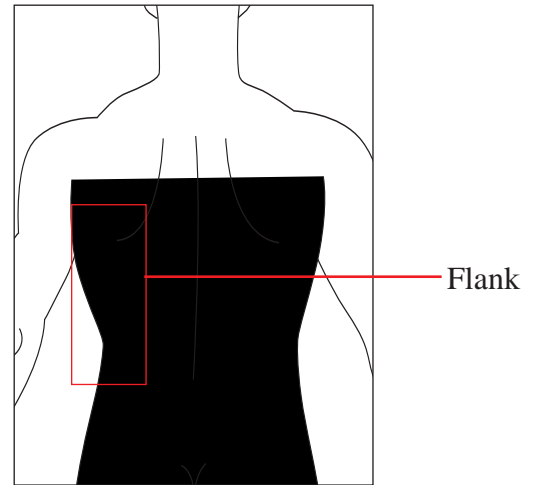
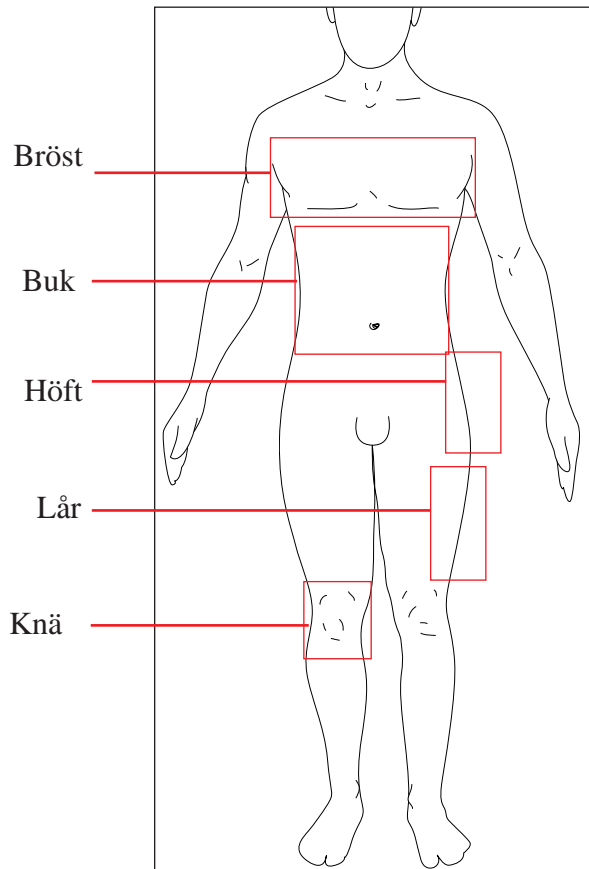
H E R R

Rekommendationer för:

att välja plagg

att välja storlek

# HERR



Ingrepp	1'a alternativ	andra alternativ	
Fettsugning av bröst (gynecomasti)	#640	#642	#V840
Buk	#840	#743	#340-9
Bröst + Buk + Flank	#V840	#BS843	-
Bröst + Flank + Buk+ Höft + Lår	#BS843	-	-
<b>Återhämtningperiod, efter ingrepp</b>			
Fettsugning av bröst (gynecomasti)	#1240	#V1640	-
Buk	#1640	#V1640	-
Bröst + Buk+ Flank	#V1640	-	-

# Herrplagg

## Storlekstabell och & Råd vid Måttagning

Avser dessa modeller:

640, 1240, 642, DC-64, V840, V1640, 840, 1640, 743, G740, BS843, 340-9, 340-12.

Storleken på Design Veronique herrplagg baseras på bröst-, midje- och höftmått. Eftersom kompressionplagg är gjorda för att sitta tajt är korrekta mått viktiga för att plagget skall ge rätt kompression och stöd. Om du önskar en lite lösare passform för att rymma bandage eller stora svullnader föreslår vi att du väljer en storlek större i tabellen än den dina mått anger.

### MÅTTAGNING:

För att få rätt passform är det lämpligt att be någon att hjälpa dig med måttagningen. Om kläder används skall de vara tunna. Stå med fötterna 5-10 cm isär med armarna hängande löst utefter sidorna. Använd helst ett vanligt måttband. Håll måttbandet rakt och i ett fast grepp utan att låta det "gräva" in i huden eller kläderna.

**Bröst:** Stå rakt med fötterna en axelbredd isär. Armarna skall hänga löst utefter sidorna. Mät runt det bredaste stället runt bröstet.

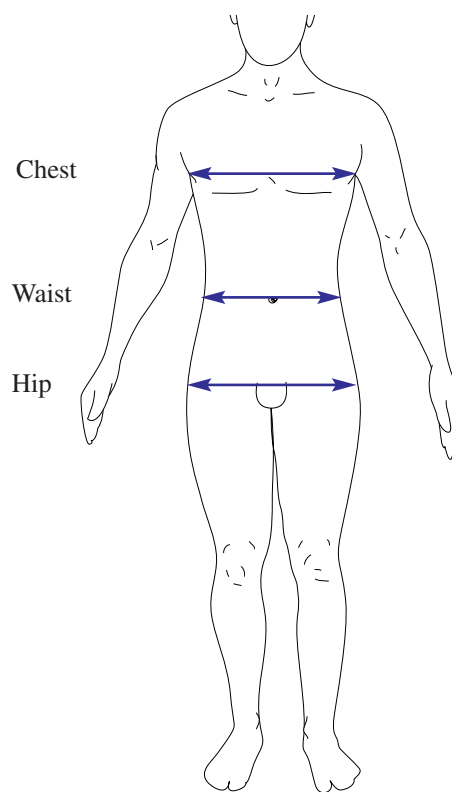
**Midja:** Mät runt midjan i höjd med naveln.

**Höft:** Mät runt det bredaste stället runt höften. Var noga med att hålla måttbandet rakt, parallellt med golvet.

### Tips för måttagning och storlekar...

- De flesta herrplagg har justerbara axelband för att passa även långa personer.
- Klädstorlekar och verkliga mått kan skilja mycket. Välj därför inte storlek på ditt kompressionplagg utifrån din vanliga klädstorlek. Till exempel betyder inte en byxstorlek 34" x 32" nödvändigtvis att ditt midjemått är 34" (86 cm).
- Mät alltid 2 gånger
- Tag av skorna
- Om du hamnar mellan två storlekar, välj den större.

DESIGN  
**Veronique**  
compression wear



Jämför dina mått med måtten i tabellen nedan. Om dina mått faller inom olika storlekar bör du välja den större storleken.

Exempel: *are Small (36") & waist is Large (39")*  
choose size Large

Strl	Midja	Höft	Bröst
S	79 - 85	91 - 97	89 - 95
M	86 - 92	98 - 105	96 - 105
L	93 - 100	106 - 113	106 - 115
XL	101 - 110	114 - 120	116 - 125
XXL	111 - 123	121 - 130	126 - 135
3X	124 - 135	131 - 141	136 - 148
4X	136 - 143	142 - 150	149 - 158

DESIGN  
**Veronique**  
compression wear

# Ansikte

Ingrepp	Rekommendation	Other options	
Ansiktslyftning	#210	#210-S	#210-N
Haka/hals	#210-U	#210-N	#210-S
Kind/haka (förstoring)	#210-2	#210	#210-S
Öronplastik	#210	#210-U	#210-2
Behandling med kyla/värme	#210-K	#210-K4	-
Pannlyft	#210-2	#210-OB	#210